

# 2012 Expert Collection

8月号 通巻第335号



株式会社  
エキスパート・オブ・ジャパン

我社の商品はすべて **Made in Japan** 表示をしています。

〒334-0062 埼玉県川口市榛松 699

TEL 048 (281) 1322 FAX 048 (286) 0866

http://www.exp-japan.jp e-mail: exp.offjapan@jasmine.ocn.ne.jp

## 暑中お見舞い申し上げます

平成24年(2012年)盛夏



株式会社エキスパートオブジャパン

社長 石井貞男

専務 石井正子

営業 松田次郎

松田留美

社員一同

### 4段金剛 (S3)

4段は径が違うパイプの4段式

カラー/ワイン、ブルー

長さ/474mm~941mm

重量/240g。

税込価格 ¥9,450

### 夏季休暇のお知らせ

8月6日(月)~8月10日(金)の間は夏休みとさせていただきます。

**やまのかたりべが第1章からご覧になれます。**

石井貞男が毎月連載しているやまのかたりべは、好日山荘ホームページの取扱ブランド一覧からエキスパートオブジャパンを検索し、ブランドの特長の9行目「月刊エキスパートコレクション」をクリックしてください。弊社のHP「やまのかたりべ」がご覧になれます。

拝啓 貴社ますますご清栄のこととお喜び申し上げます。  
平素は格別のご高配を賜り、厚く御礼申し上げます。  
さて、この度新製品“SP(超)リトルベアⅡ set”が発売される運びとなりました。  
とりあえず 500set 用意致しました。  
発売記念として、6 月末まで初回に 12 台以上ご注文の際は、通常お取引掛率を値引きさせて頂き  
ます。6 月 15 日よりご予約順に発送いたします。  
今後ともどうぞ宜しくお願い申し上げます。

敬具

## 微調整ができる (ST31) SP(超)リトルベアⅡ set 新製品紹介

4 月 21 日にフィールドテストを行った新型アイゼンの調査した結果を紹介します。1987 年に某社が  
特許を出願し、考案が認められているが、更新されていないことが判明。したがって、弊社は 6 本  
爪アイゼンのサイズ調整に、スライド式採用を決定する。  
以下はそのあらまし。



1.従来品は前後 10 か所のネジ穴でサイズ調整をしていた  
が、ネジ穴の変わりに前後2ヶ所の長穴をあけて、ボルトを  
外さずにスライドするだけでサイズ調整を可能。サイ  
ズが決まったら付属品のレンチでボルトを締めつける。  
スノープレートもアイゼンと一緒にスライドさせ、位置が  
決まったら締めつける。従来品と違い微調整が可能。

2.靴を選ばぬフリーサイズ。長穴が長いので、ジュニアの  
靴から特大の靴まで装着でき、装着感も優れる。

3.世界唯一のクロモリ鋼製。世界に誇るメイドインジャパン。  
軽く、かさばらない。

4.ボルトをしっかり締める。美錠の緩み止めを忘れない。  
ワイヤー、丸カンの外側からバンドを通す「フリクション  
装着法」を勧める。

5.サイズ調整用ボルトと平ワッシャは丈夫で錆びないステ  
ンレス製。平ワッシャは 1.5mm 厚 18 径を採用。スノープレートの  
補強とアイゼンのダメージ防止に役立つ。



靴の上に乗せ、靴とアイゼンがぴったり合ったところで、付属のスパナで2本のボルトを締めつけ  
れば、ボルトを外さずにサイズ調整が終わるスライド式新型6本爪軽アイゼン。軽くてかさばらないコ  
ンパクトサイズ。

### —データ—

フリーサイズ／168mm×110mm。爪高 31mm、重量／505g  
世界最軽量のサイズ調整ができるクロモリ鋼製／黒色電着塗装。  
アイゼンケース／紫色

税込価格／¥7,980

発売日 平成 24 年 7 月 1 日

6 月中旬より 6 月末まで発売記念先行キャンペーンを展開します


## SP(超)リトルベアー set 商品につける取扱上の注意

- ボルトをしっかり締める。美錠の緩み止め処理を忘れない。
- 固定バンドをワイヤー、丸カンの外側から通すフリクション装着法が有効。
- アイゼンが靴底から外れると、アイゼン全体にダメージを与え破損する原因になる。
- その際の責任をメーカーは負いかねます。
- 使用後は水洗い、日陰干し、ミシン油を塗り錆び止めをするメンテナンスを習慣づける。
- 固定バンドに付いた泥も洗い流す。

## ブレークの予感

SP(超)リトルベアーはとりあえず 500set 生産しました。出荷できる商品が倉庫に積み始めた頃、全得意先に商品紹介のFAXを送信しましたところ翌日から注文があいついでいます。SP(超)リトルベアーは500setの初回生産分は早急に完売する予感がします。つぎのロットは1000set分の生産体制をとります。

今後ともお取扱いただきますよう、お願い申し上げます。




## 修理品についての要望

アイゼン、スノーシューズなどの修理品で少数ですが、泥にまみれている品が送られてきます。当然ですが担当者は眉をひそめます。作業場が必要以上に汚れます。これはマナー違反です。

泥だらけの修理品は水洗いをして、日陰乾しをするようお客様にお伝え下さい。あまり汚い修理品はメンテナンス代金を修理金額に上乗せして請求するやも知れません。

## ラチェット操作のお願い

飛鳥・金剛・ファルコンはカム(ぼっち)を親指で押してシャフトを伸縮させる設計です。カムがでている時はシャフト長さはロックされた状態です。カムを器物で必要以上に押すと、パイプ内のスプリングにダメージを与えます。指以外で押さないでください。



## 修理代についてのお知らせ

必ず修理見積もりをしてお客様の納得を得たうえで修理をしています。その金額は見積り書に明記してある通り上代です。

ユーザーから直接修理を依頼された際は上代を請求させていただきます。

## ネーム入り刺しゅう赤バンドが変わります

永らくアイゼンシリーズの美錠つきバンドに使ってきたネーム入り赤バンドが赤一色のナイロンバンドに変更します。平成 24 年 5 月生産分より。

NEW リトルベアー社の固定バンドは赤色ナイロンバンドをセットしました。それ以前に生産したアイゼンシリーズには従来のネーム入り刺しゅう赤バンドがセットしてありますが、別に支障はありません

# やまのかたりべ

## 第22章 南高尾 くさどやま 草戸山

町田市の最西側に位置し、八王子市、神奈川県津久井町の境界線上にある。高尾山方面、城山湖方面、町田市大戸方面からハイキングコースが拓かれている。標高364m。町田市の最高峰。山頂の松見平休憩所からは、高尾山稜が望める。また、山中の杉・ヒノ木林には境川の源流が流れ市中心部より気温は4~5℃低く、夏でもウグイスが鳴き、源流のせせらぎが聞こえる。(資料/町田市ホームページ)

しろやまこ  
**城山湖** 草戸山南麓に広がる人造湖。南側にある津久井湖と延長1.5kmの水路で結び、この間の落差153mを利用して城山発電所で最大出力25万kwを発電している。

周辺の人々の憩いの場としても親しまれる景勝地。面積0.58km<sup>2</sup>。完成昭和40年11月。水深28m。ダム形式ロックフィルダム。

**ロテン・ガーデン** 下山する橋本駅最寄りの温泉。橋本駅南口京王ストア向かいから1時間ごとに送迎バスあり。東京都町田市相模町358。電話042(774)2681。木曜定休日。入浴料 平日1000円 土日祝日1200円

地下1381mに堆積した大昔の樹木や葉に含まれる養分が溶け込んだことによる「琥珀色」の温泉。地表に降った雨が井戸水となり、何十年、何百年もかかってこの地層を通過した証明になる。

町田市に初めて涌いた天然温泉は(温泉名)町田温泉。(泉質)ナトリウム一塩化物。炭酸水素温泉<低張性・アルカリ性・温泉>。(泉温)34.3℃(効用)神経痛・筋肉痛・関節痛・運動麻痺・慢性消化器病、痔症、疲労回復など。(性状)つるつるした触感。炭酸水素イオンを大量に含む。にごりのない琥珀色。pH8.5。加温・一部循環式。

### 独り言

金属プレス加工が本業で、趣味が山歩きの、どこにでも居そうな男が親から譲り受けた工場を維持するために登山用品を造って生計を立てるようになりました。

同業者のほとんどは商品を仕入れて販売する方々です。自社に製造工業を持つメーカーはまずありません。近ごろでは販売店から「こういう商品が欲しい。他のメーカーに頼んでもできないが、エキスパートならできるはずだ。何とかならないか」

商品アイデアの提供まで、いただけます。ありがたいお話です。

アイゼンケースの機種による色分け、ワイヤーカッターの販売方法、SP(超)リトルベアー<sup>®</sup> set、SPスノーシューズSなどの新製品はその一例です。実は他にも発表したい画期的な新製品をたくさんかかえています。

そんな訳で今年の夏はあきれほど、多忙です。神経をすり減らしてもいます。古希を迎えたと言うのに悠々自適は夢物語のようです。

### 梅雨のあい間の草戸山

#### 6月17日 雨後曇り

梅雨の最中。台風4号が接近中とあって、雨天は覚悟していた。京王線高尾山口改札口前にでると、参加者全員が集合している。今にも降り出しそうな曇り空だというのに駅周辺には多くのハイカーが登山準備に余念がない。

先週、同じコースの下見をしてくれた渋谷の先導で駅前に流れる南浅川の橋をわたって対岸のR20を山側に向かう。つぎに高尾山口信号の手前で左折、草戸山登山口標識に従って右折、植林帯の急坂を登る。

四辻道標が立つ鞍部にでてからは峰を越えては下る尾根道をひたすら南下する。分岐は多いが草戸山への案内は要所にみられる。道に迷うおそれはあるまい。

古い鉄橋下を通り、数分後に新しい送電線鉄橋下をくぐったところ、山肌に霧が這う。やがて、雨雲の切れ間に陽が覗く。これは好天の兆しとメンバーが笑う。ベンチが並ぶ三沢峠で一息入れた後はふたたび急坂を登る。日焼け防止のアームカバーは腕から外してポケットに入れる。

ようやく草戸山に達する。

広い山頂広場にはテーブル、ベンチがいくつも設けられ、山神様も祀られている。樹林に囲まれた山頂からは北と西側に高尾山系が望めるものの、眼下の城山湖は俯瞰できない。

蒸し暑さにたまらず、木陰に涼を求める。小沢が用意してくれた味噌汁、お茶がなんとも旨い。彼女に感謝する。

## 高尾より 登り下りを くり返し 梅雨のあい間の 草戸を越えん



草戸山頂で集合写真を撮り終え、東側のはなさき休憩所に向かって下山する。ここでもアップダウンをくり返す。はなさき休憩所の東屋をすぎるとあたりは城山湖を右手に望みながら下降する。湖畔にでてからは日当たりのよい舗装路を進む。左折後も延々と車道歩きを強いられる。

金比羅神社の石段を下り、右方に向かうと「城山町コミュニティ広場町民の森」につく。ここの駐車場には 100 台あまりの乗用車が、列をつくる。トイレ休憩をする間にタクシーを呼ぶと、装備を解く間もなくタクシーが現れる。

30 分の乗車時間でロテン・ガーデンに到着する。各々は温泉入浴を楽しみ、身体の汚れを洗い流す。火照った肌には温めの湯が心地よい。蒸し暑い気温でも露天に憩えば風が涼気を運んでくれる。涼風に救われる。

入浴に飽きた男 3 人は館内の休憩所でテーブルを囲んでビールで咽を潤す。そうこうするうちに小沢、植松が湯上り姿で合流する。メンバーはいつものようになごやかな宴会を始める。

「草戸山に乾杯」

最終送迎バスの時間が迫るのに気づいてロテン・ガーデンをチェックアウトする。名残り惜しいが橋本駅で解散する

また会いましょう。

「またねえ」

## タイム

JR 八王子駅 (中央線)	9:04	城山湖湖畔	13:40
高尾駅 (京王線)	9:16	金比羅神社	13:50
高尾山口	9:23	城山コミュニティ広場、町民の森	14:10
	9:26	(タクシー)	14:30
四辻	9:40	ロテン・ガーデン	15:00
ベンチが設けられた峰上	10:05		18:30
	10:50	(送迎バス)	
新しい送電線鉄塔	11:08	橋本駅	18:50
拓大分岐	11:35	(横浜線)	
三沢峠	11:40	八王子駅	19:10
	12:05	(中央線乗換)	
草戸山	12:15	川口駅	20:35
	12:30		20:50
	13:15	川口帰社	21:15
はなさき休憩所東屋	13:30		

パーティ 渋谷、安達、石井、小沢、植松



平成24年6月15日に全ての  
得意先に FAX 送信したお知らせ

## 新製品ご紹介

### (ST31)SP(超)リトルベア set

日頃より大変お世話になりありがとうございます。

さて、この度新製品“SP(超)リトルベア set”が発売されることになりました。

発売記念として、6月末まで初回に12台以上ご注文の際は、通常お取引掛率を値引きさせていただきます。

**本日より出荷致します。**今後ともどうぞ宜しくお願い申し上げます。

- 1.従来品は前後10か所のネジ穴でサイズ調整をしていたが、ネジ穴の変わりに前後2ヶ所の長穴をあけて、ボルトを外さずにスライドするだけでサイズ調整が可能。サイズが決まったら付属品のレンチでボルトを締めつける。スノープレートもアイゼンと一緒にスライドさせ、位置が決まったら締めつける。従来品と違い微調整が可能。
- 2.靴を選ばぬフリーサイズ。長穴が長いため、ジュニアの靴から特大の靴まで装着でき、装着感も優れる。
- 3.サイズ調整用ボルトと平ワッシャは丈夫で錆びないステンレス製。平ワッシャは1.5mm厚18径を採用。スノープレートの補強とアイゼンのダメージ防止に役立つ。
- 4.世界唯一のクロモリ鋼製。世界に誇るメイドインジャパン。軽くてかさばらないコンパクトサイズ。



本体のみ



右足装着例

《 特長 》 靴の上に乗せ、靴とアイゼンがぴったり合ったところで、付属のスパナで2本のボルトを締めつければ、ボルトを外さずにサイズ調整が終わる**スライド式**新型6本爪軽アイゼン。

《 データー 》 フリーサイズ/168mm×110mm。爪高 31mm、重量/505g  
世界最軽量のサイズ調整ができるクロモリ鋼製/黒色電着塗装。  
アイゼンケース/紫色。 税込価格/¥7,980

株式会社 エキスパート オブ ジャパン