

2012 Expert Collection

12月号 通巻第339号



株式会社
エキスパート・オブ・ジャパン

我社の商品はすべて **Made in pan** 表示をしています。

〒334-0062 埼玉県川口市榛松 699

TEL 048 (281) 1322 FAX 048 (286) 0866

http://www.exp-japan.jp e-mail: exp.offjapan@jasmine.ocn.ne.jp

愛するニッポン ベル シリーズ

- シンプルな造り、愛らしい鈴音。好みの大きさを選べる熊鈴です。
- 吊り紐のステンレスワイヤーが振り子(ハンマー)を固定します。ワイヤーの弾力で歩くごとに鈴音が大きく響きます。ワイヤーは肌にやさしいナイロンコーティング加工をしています。
- 簡単に脱着ができる消音板付き。消音板をつけると鈴音が響きません。



熊
に
ご
注
意

ビッグベル (C18)

真鍮製 カラー:ゴールド
高さ:45 mm 直径:45 mm
重量:85g
1.5 mmφステンレスワイヤ

吊り 消音板つき
アウトドア・スポーツでは
この大きさが限界かも…
ベルは大きいほど鈴音が
響きます。

税込価格:¥3,234

0' (ゼロ)ベル (C11)

真鍮製 カラー:ゴールド
高さ:39 mm 直径:40 mm
重量:65g
1.5 mmφステンレスワイヤ

吊り 消音板つき
デザイン、鈴音にも工夫
をこらしました。定番人気
商品。

税込価格:¥2,079

ブチベル (C17)

真鍮製 カラー:ゴールド
高さ:27 mm 直径:29 mm
重量:30g
1.5 mmφステンレスワイヤ

吊り 消音板つき
0'ベルより一回り小さな
熊鈴です。小さくても良く
響きます。

税込価格:¥1,848

ミニベル (C16)

真鍮製 カラー:ゴールド
高さ:14 mm 直径:16 mm
重量:10g
1.5 mmφステンレスワイヤ

吊り 消音板なし
澄んだ鈴音が魅了する
ミニサイズの鈴です。

税込価格:¥1,155

スノーバー2種 解説

雪面に打ち込み、支点としてザイルを張り、登山者の安全を確保するための大型ハーケン。他社にはない商品なので、創立以来、絶やさぬよう心掛けています。当初は長手方向に抜け防止のフックをつけていたが、強度を保つため、現在の形状に落ち着く。

花咲くニッポン

A スノーバー-M (CL12)

ジュラルミン製 カラー:シルバー 長さ:500 mm 重量:255g
ステンレスワイヤーリングつき 雪山・氷河用のスノーハーケン
税込価格:¥3,465

B スノーバー-L (CL13)

ジュラルミン製 カラー:シルバー 長さ:600 mm 重量:305g
ステンレスワイヤーリングつき 雪山・氷河用のスノーハーケン
税込価格:¥4,158

C チタンフィフティ (CL4)

最上部は 4.5 mm 径穴、16.5 mm 径穴はカラビナ通し穴、最下部の 6 mm×25 mm 楕円穴は 6 mm φ 径ロープも 25 幅テープも通せます。

これほど便利なフィフティはありません。ロープ、テープ兼用。

チタン製 カラー:シルバー 厚さ:3 mm 引っ張り強度:500kg 重量:20g 税込価格:¥1,470

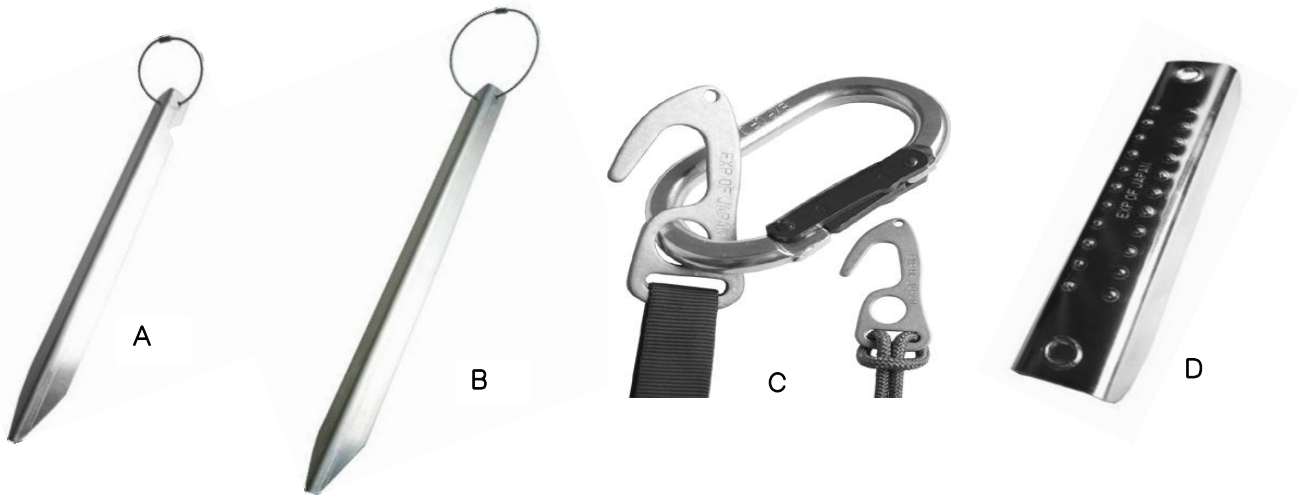
D アブミプレート (CL14)

両端のロープ通し穴はハトメ内径 7.5 mm 穴。7 mm ロープも通せます。

災害時の脱出用ロープ梯子としても利用できます。

チタンフィフティと組み合わせると、さらに使いやすくなります。

ジュラルミン製 カラー:シルバー ロープ用。滑り止めつき。 サイズ:172 mm×20 mm×10 mm
重量:35g 税込価格:¥693



ご無沙汰している得意先へのご挨拶

ご無沙汰しております。

このたび新製品「NEW スノーシューズ S」、「SP(超)リトルベア」set、「SP(超)10P」setが発売されましたので、新カタログと月刊「エキスパートコレクション」をバックナンバーとともにお届けします。

ようやく冬将軍が訪れます。Made in Japan 製をセールスポイントに頑張っている弊社商品とあわせて、新製品も是非お取り扱い下さいますよう宜しくお願い申し上げます。

唯一無二の雪山必需品 ラッセルリング2種 紹介

- どちらも世界中に弊社製しかない自慢の商品です。
- どちらもネジ部を上側に向けてセットしてください。逆の石突側に向けてセットするとハーネス(締付け部)を破損します。
- お店に陳列すれば必ず売れる雪山ハイク必需品です。

正義のニッポン

ピッケル用ラッセルリング (P5)

- 新雪歩行時にピッケルが雪にもぐらずに使える、深雪対策用。
- 他社製などあらゆるピッケルにセットできます。

アルミと超高分子量ポリエチレン製 カラー:シルバー
直径:138 mm 重量:90g 最小径:14φ
税込価格:¥4,389




楽しいニッポン

ステッキ&ストック用ラッセルリング (S12)

- ワカン歩行の必携品。競合品は他にありません。
- ラッセルリングをつけるとストック、ステッキが雪にもぐらず、快適なラッセルができます。
- カメラの三脚にも役立ちます。ピッケル用ラッセルリングと取付け部以外は同仕様。
- あらゆるステッキ&ストックにセット可能。

アルミと超高分子量ポリエチレン製
カラー:シルバー 直径:138 mm 重量:75g 最小径:11.5φ
税込価格/¥3,234



- ピッケル用ラッセルリングが登山業界からなくなる際に弊社が商品開発を受け継ぎました。それを見た得意先からステッキ&ストック用ラッセルリングを造るよう促されました。勝れものです。お取扱ってくださいませ。
- 唯一無二のラッセル用品です。

新カタログ追加説明

勤勉なメイドインジャパン

スノーシューズ シリーズ (新型モデル)

日本の民具・ワカンジキを現代風にアレンジした雪上歩行器。前後を 23 度に反らしたので急斜面でも上り下りが楽に行動できます。

- アイスバーンでもスノーシューズM、Lは逆さにつける必要はありません。アイゼンの下にワカンを装着して行動してください。
- いずれもフレーム直径は 22mm×1mm厚。爪はステンレス製。丈夫さと、靴につけやすい固定方式が人気で国内シェア第一。サイズが大きいほどに雪に対する浮力が増します。
- 新型S、M、Lは鉄製 JISトラスト中空 4×27 3 価クロメートリベットを採用。世界一耐久性の強い雪上歩行器です。
- 固定バンドはユーザーが簡単に調整できるフリーサイズ。摩耗した際はユーザーが交換できます。
- スノーシューズS、M、Lに耐荷重を表示しない理由。体重の重い人が荷を背負ってラッセルしても壊れた例はありません。特にリベットを現在の鉄製3価クローム製に変えてからは修理も皆無です。
- 耐荷重は輸入品のスノーシューにのみの必要事項です。日本製のワカンには耐荷重を記述する習慣がありません。スノーシューよりはよほど丈夫です。日本の雪に十分対応できる秀作です。
- 耐久年数は、使用頻度にもよるが2年を目安としてください。

やまのかたりべ

第26章 護摩焚きと西高尾縦走

護摩 (仏)【梵語 homa】密教で語摩壇を設け護摩木を焚いて息災、増益、降伏、敬愛などを本尊に祈ること。古くからインドで行われていた祭祀法を取り入れたもの。知恵の火で煩惱の薪を焚くことを象徴するという。「護摩を焚く」
広辞苑

御護摩の功德

真言密教の秘法の一つである御護摩は、人々をより高い精神的境地へと導く修行法です。真言宗に属する高尾山薬王院では、大本堂で御護摩修行が毎日行われています。護摩壇で人間の煩惱を表すという薪に大導師が点火すると、僧侶をはじめ御護摩修行に参加する人は自身の「身・言葉・心」を御本尊飯縄大権現の「身・言葉・心」に一致させるようにひたすら念じます。そうすることであらゆる煩惱が飯縄大権現の智慧によって焼き清められ、迷いも消えて悟りを聞くことができます。また、清らかになった祈りが燃え上がる炎とともに、天上にいるとされる御本尊様のもとに届けられた時、諸願が成就するのです。御護摩修行を行った方には、御護摩札が授与されます。これは御本尊飯縄大権現の分身でもありますので、大切にお持ち帰りいただき奉安礼拝して、一心なむいっただいこんげんに「南無飯縄大権現」とお唱えください。

【大本山高尾山薬王院発行のパンフレットより転載】



御護摩修行

たかおさん
やくおういんの
本殿に
護摩焚き修行
厄をはらわん



御護摩焚きで商売繁盛を祈願する

草加健康センター

1年のうちのほとんどを川口営業所で暮らしている。我社は第1、第2工場の1階が生産拠点。2回の大半が商品倉庫、残りを事務室、キッチン、社長のプライベートルームで占めている。近くに銭湯がないためにプライベートルームにはバスルームを備えつけてある。

10月3日深夜にバスルームの給湯装置が壊れて入浴できなくなる。すぐに修理を頼んだが、結局新しい温水器と交換することになり、入浴できない日が続いた。

そんな訳で10月7日に最寄りの湯に足を運ぶ。

埼玉県草加市北谷2-23-23。電話 048-941-2619。川口営業所から車で7~8分。

東武線草加駅西口と松原団地駅西口からは無料送迎バス有。3階建。効仙薬湯と露天草津温泉と料理が自慢の日帰り健康センター。

フロントで入浴手続をすますと、館内着、バスタオル、フェイスタオルが入ったバッグを渡される。男湯のドアを開けて、ロッカールームで脱衣後、浴室へ入る、湯気に霞んだ眼が慣れる。けっこう広い、入浴客も多勢いる。

薬湯、草津の湯の他にも気泡湯、スーパージェット、超音波、四点ジェット、炭酸風呂、岩盤浴、サウナ、韓国式アカスリ、ボディケア、足底健康法、ネイルアート工房などの設備がある。

ともかくシャワーを浴び、湯に温まる。4日ぶりの入浴とあって、洗い場に座り、頭の前から足の先まで全身を丁寧に洗い、たまった垢を落とす。

ああ……気持ちいい。

気分は壮快。快感です。

10月13日も草加健康センターに訪れる。

プライベートルームの風呂も今週中には入れる目処がついた。

草加健康センターに行けないときはヤカンに熱湯を沸かす。バスルームの洗面台にヒゲ剃りを入れて、ヤカンの熱湯を1/3そそぐ、水を加えて、冷ました湯を使ってまずヒゲを剃る。汚れた湯を流し、ヒゲ剃りにヤカンの熱湯を1/3そそぐ。そこに水を加えてタオルを入れる。ヒゲ剃りを石鹸入れに置き、温かいタオルを絞って全身をぬぐう。ここではできるだけ、丁寧に全身をタオルでふく。最後に残った熱湯にタオルを浸す。水を加えて湯を冷ましてタオルを洗淨してハンガーに吊す。この間、約15分。これでも清潔感はたもてる。まあ4日が限界かもね。

た 護摩を焚く

関東修験根本道場の高尾山に何度も足を運びながら、御護摩修行を行った経験はなかった。というよりも生まれてこのかた護摩を焚いた覚えは皆無である。

友の助言もあって、今回の企画では御護摩焚きも予定に入れる。そのため薬王院への登路はロープウェイ又はリフトを使って、歩程時間の短縮をはかる。護摩焚きをすませ、御護摩札をいただいたのち、西高尾目指して縦走しようともくろむ。

お布施は参加人数にもよるらしい。4~5名ならば2万円ほど包むよう指示される。だが名目を寸志にすべきか、お布施にすべきか迷っている。正しくは御護摩料。

ごめんなさい。めんどくさ。

信仰心が足りないようです。

10月21日の企画では護摩焚きの件を知らせ、希望者には朝8時にケーブルカー清滝駅前に集合。西高尾へ縦走希望者は10時に薬王院前に集合する旨、連絡をする。

朝8時に集合できるメンバーは限られる。結局、渋谷と石井の2人がケーブルカーで高尾山に登り、薬王院の社務所に訪れ、護摩焚き修行を申し込む。

薬王院本殿の広間で待つうちに、大太鼓が響く。きらびやかな袈裟をまとった高僧が信者の前に現れ、護摩焚きのいわれや、修行の心構えなどを説法する。僧と信者が全員で「南無飯縄大権現」を一心に唱え、御護摩焚き修行が粛々と進行する。最後に願いを記した護摩木を奉納して護摩札をいただく。

社務所で10時集合のメンバーと落ち合う。その間にも護摩札を汚さぬようにビニール袋に包む。御供物や参拝記念なども、ザックに収納する。御神酒やカレンダーなどは皆に配る。

西高尾縦走

どのルートをとって西高尾へ縦走するのか、打合せをせぬまま「高尾山山頂」の道標に従ってふたたび薬王院本殿の石段を登る。本殿右手から山頂へ向かう。

参拝客やらハイカーで混みあう。おそらく山頂は足の踏み場もなかりと判断して、新設されたばかりのトイレ前から左へ下り、3号路分岐を右折、つぎにコルへと下って城山への巻道分岐を右に見送る。

モミジ台を通過、富士見台園地を過ぎてからは急斜の階段登りが延々とつづく。パーティは一度の休憩もとらずにひたすら前進をする。巻道はとらずに稜線伝いに縦走するので、体力の消耗も著しい。

疲れたら立ち止まって一息入れる。遅れて登る私を心配した小沢がザックを担いでくれる。

一丁平園地のテーブルを囲んで彼女が作ってくれた味噌汁をすすめる。すすめられるまま、漬物にも箸をのばす。食欲はわからないが、握り飯をほうばる。

どうやらパーティの足手まといになっていると気づいて、私のみ、城山から相模湖へ下ることにする。下山後に美女谷温泉で皆と会うよう説明する。パーティには西高尾を縦走後、美女谷温泉への下山ルートをとってもらう。

昼食をすませたパーティは集合写真を撮り計画通り陣馬を目指す。見送る私はのんびりと城山へ向かう。

東海自然歩道下降相模湖へ

ふたたび長い階段を登りつめてパラボナンテナが建つ城山に達する。山頂西端の東海自然歩道分岐近くのベンチに座り、茶店で炒れてくれたコーヒーを味わう。相模湖とその周辺の景観を俯瞰する。

ガイドブックには登りに1時間、下りに40分を要すると書かれていた。軽い気持ちで下山する。ところが、急下降の階段が嫌になるほど連続する。コルで平坦路にでるが、それもつかの間、さらに長い階段下りが連続する。下山に1時間50分を要す。

樹間に相模湖を望むころ、R20を走行する車両やバイクの騒音が近づく。やがて、登山口の富士見茶屋前にでる。

ここで美女谷温泉へ運んでくれるタクシーを呼ぶ電話をかける。話を聞いていた茶店の主人から美女谷温泉は廃業したと教えられる。

これで、またもや予定変更が余儀なくされる。縦走パーティに美女谷温泉は廃業につき、下山コースを変更するよう携帯電話で知らせる。私は迎えのタクシーに乗り、相模湖駅から家路につく。

あとで、女性パーティは陣馬の湯 姫谷温泉へ下山したと知る。判っていれば私もタクシーで姫谷へ行き合流できたはずと反省する。

後悔することしきりだが、あとの祭り。
せんない。

秋の日は
城山をへて
相模湖へ
東海自然道を
遮二無二下る。

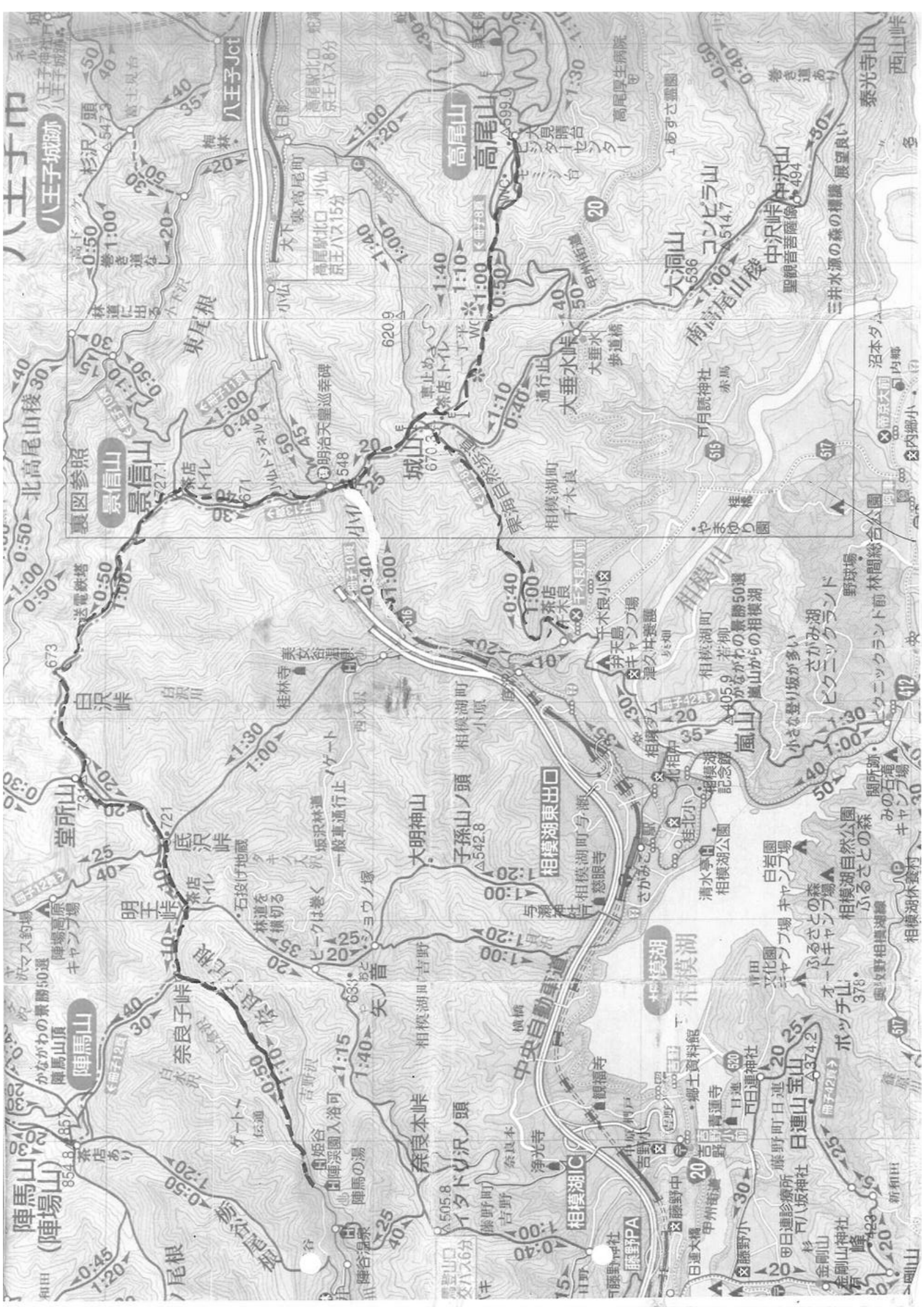


タイム

八王子駅	7:15
京王線高尾山口駅	7:30
ケーブルカー清滝駅	7:40~7:50
高尾山薬王院	9:00~10:00
(護摩焚き縁日法要)	
社務所	10:20
3号路分岐	10:55
モミジ台	11:03
(この間急登)	
一丁平園地	11:50~12:34
城山	12:46~12:50
(東海自然歩道)	

富士見茶屋登山口	14:40~15:00
(タクシー)	
相模湖駅	15:10~15:40
(女性縦走パーティ陣馬の湯)	
JR高尾駅	16:00~18:30
(居酒屋)	
中央線武蔵野線經由川口駅	19:43
川口帰社	20:30
縦走パーティは姫谷(陣馬の湯)	16:45~18:20
(送迎バス)	
藤野駅	18:57

パーティ 石井、小沢、植松、井川、藤野、林 計6名
筋肉痛に悩み 10月22日 脱稿する



八王子市

八王子城跡

北高尾山

景信山

高尾山

大洞山

コンピラ山

中沢峠

陣馬山

陣馬山

陣馬山

陣馬山

陣馬山

陣馬山

陣馬山

陣馬山

陣馬山

陣馬山

陣馬山

陣馬山

陣馬山

陣馬山

陣馬山

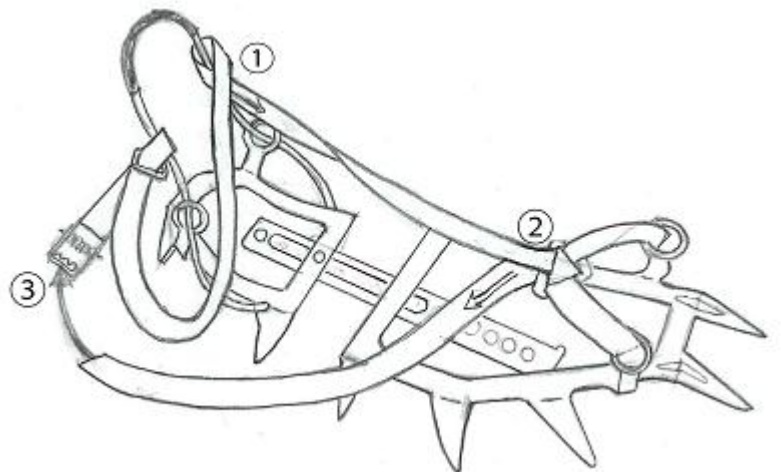
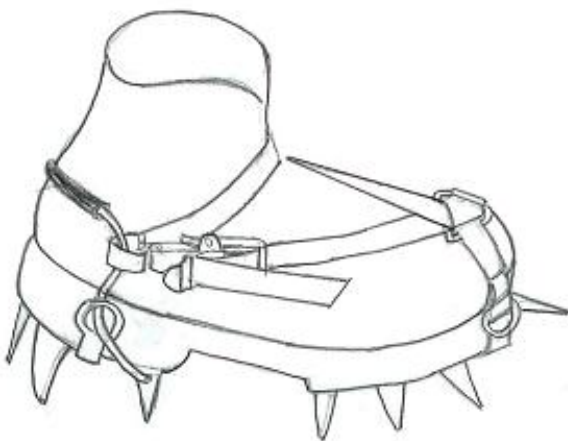
冬来たり
技術の粋を集めたおすすめの逸品
先端のニッポン
新製品 SP(超)10P set 紹介
PAT 申請中

スライド調整式SP(超)リトルベアー取扱い中の得意先からの要望にお応えして完成した新製品です。

スライド調整式の新製品を**SP(超)10P**と命名。10月13日新発売します。評判がよろしければ、8Pも次の課題にさせていただきます。

《従来品との比較》

- ジョイント穴 5.5φを 5.2×61の長穴に変えてスライド、微調整可能にした。
- ジョイント固定ボルトは、錆びづらいステンレス製。**ジョイント長さを最短にして**靴サイズにあわせたら、レンチで下側から締めつける。
- サイズ調整は従来品の 1/10、最短時間。
- ボルトの末端(靴底側)は、カシメて抜け落ちないように加工してあります。そのため、S、Lジョイントとの交換は組み立て前に弊社で行うしかありません。S、Lジョイントを必要なお客様には、その旨お伝えください。
- アイゼン、スノーシューズ、プチドラゴンなどすべての固定バンドは必ずワイヤー、丸カン、三角カンの外側から通して引っ張る**フリクション装着法**で装着してください。



— データ —
全長/325mm×215mm。爪高 32mm。重量/650g。
クロモリ鋼製/黒色電着塗装。
アイゼンケース/緑色
税込価格/¥18,480

業務報告
冬間近なり

10月8日の体育の日の前日になって、記録的な夏日がようやく終わり、肌寒い日を迎えました。四季の美しい日本から秋と春はなくなったかのようです。

10月に入って、冬山用品の注文がぼちぼち入るようになりました。降雪次第で増産したり、減産するやぐざな商売です。ともあれ、需要にお応えする準備は万端整いました。

お客様からの注文を待ち望む今日この頃です。

平成 24 年 10 月 7 日 石井貞男記